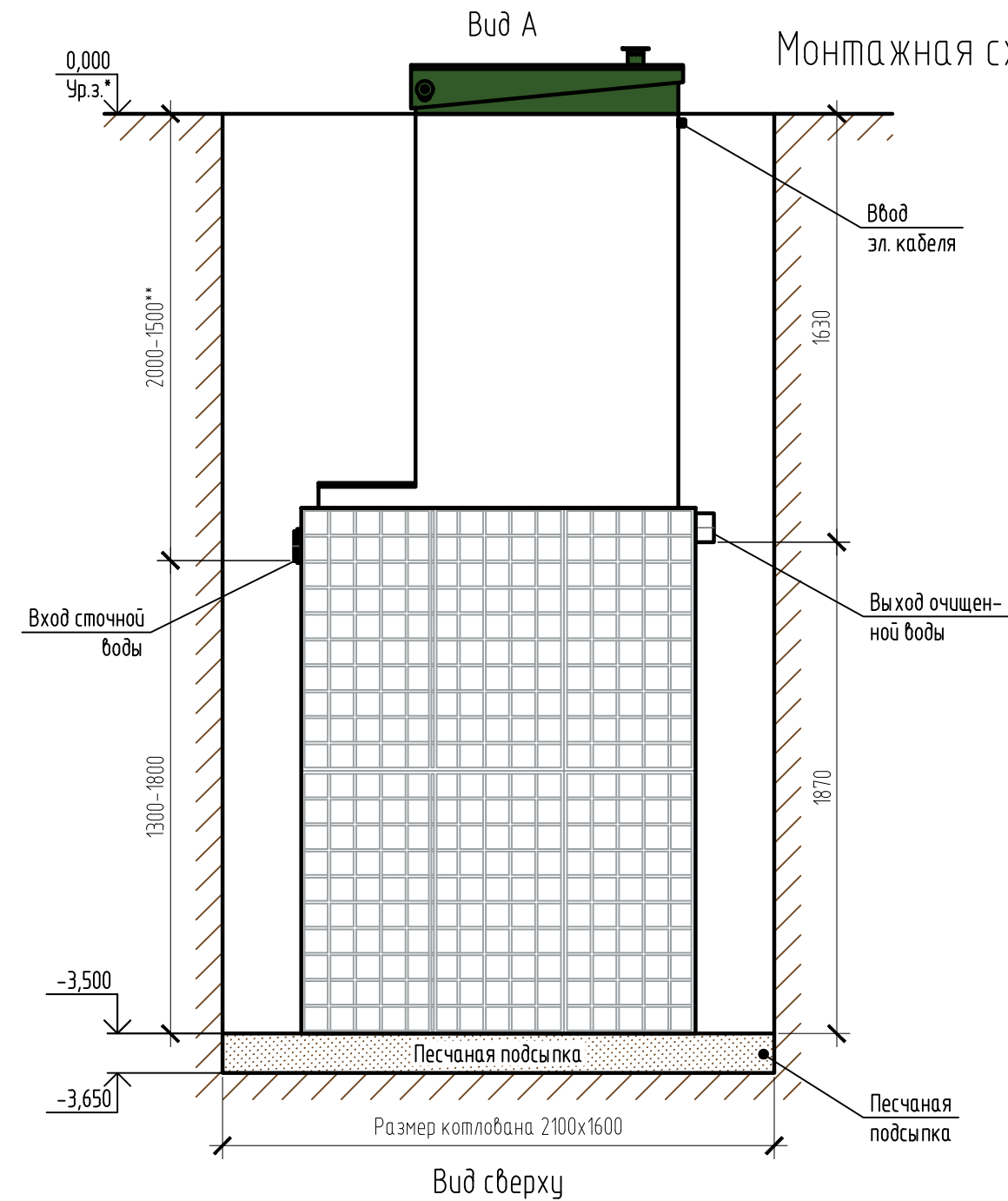
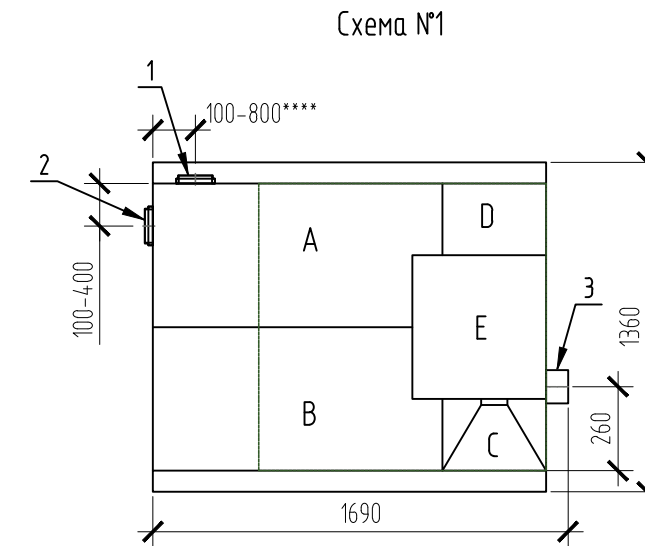
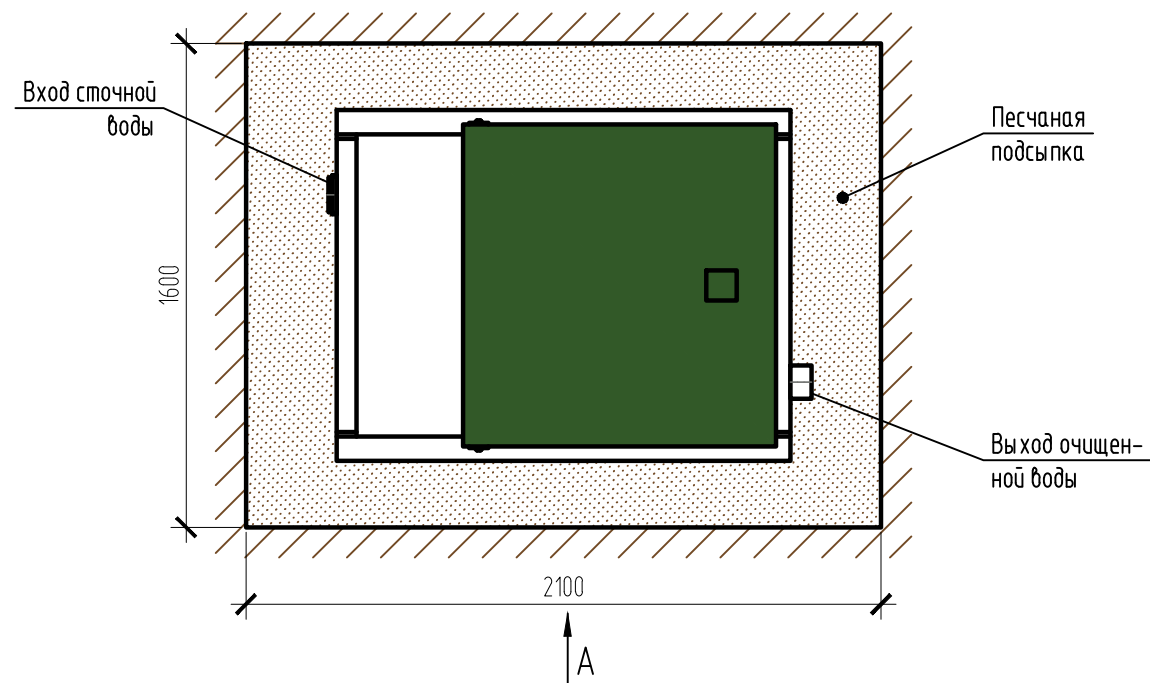


Монтажная схема ТОПАС-С 8 Лонг Ус + нарост 0,8м



Вид сверху



Габаритные размеры ТОПАС-С 8 Лонг Ус + нарост 0,8м***:

Длина 1690 мм;
 Ширина 1360 мм;
 Высота 3750 мм;
 Масса (трансп/рабочая) 495/4500 кг.

A - приемная камера;
 B - азроtenк;
 C - вторичный отстойник;
 D - стабилизатор активного ила;
 E - компрессорный отсек.

1, 2 - варианты входа стоков (вход трубы монтируется при монтаже, либо, по желанию заказчика, на заводе изготовителя (в соответствии с размерами, указанными в заявке на врезку);
 3 - выход очищенной воды (труба $\phi 110$ монтируется на заводе).

Монтажные и земляные работы проводить согласно СП 129.13330.2019 "Наружные сети и сооружения водоснабжения и канализации".

| Пояснение к схеме №1 | | | | |
|----------------------|--|------|---|------|
| | От дна установки до нижнего края трубы | | От поверхности грунта до нижнего края трубы | |
| | min | max | min | max |
| Вход сточной воды | 1300 | 1800 | 1700 | 2200 |
| Выход очищенной воды | 1870 | 1870 | 1630 | 1630 |

ПРИ МОНТАЖЕ ОБРАТИТЬ ОСОБОЕ ВНИМАНИЕ:

Разработку котлована производить при условии соблюдения правил техники безопасности проведения земляных работ, с соблюдением требований действующей нормативной документации. Монтаж станции производить на песчаную подсыпку, станцию не подвергать ударам, обсыпку производить вместе с заливкой одновременно для компенсации внутреннего и внешнего давления.

*При определении отметки уровня земли предусмотреть будущее благоустройство участка, возможные ландшафтные работы (которые могут привести к изменению отметки уровня земли).

**Рекомендованный производителем диапазон врезки (вход стоков) 1800-2000 мм от уровня земли.

***Производитель может изменить габариты продукции без уведомления.

****При выполнении врезки учесть внутренний конструктив станции.

Расход песка не менее - 6,0 м³, расход воды не менее - 3,7 м³.

| Изм. | Кол. уч. | Лист | № док. | Подп. | Дата | ТОПАС-С/ТОPAS-S 8 Лонг Ус + нарост 0,8м | | | |
|------|----------|------|--------|-------|------|--|---------------------|------|--------|
| | | | | | | Установка очистки сточных вод, Q=1,5м ³ /сут | Стадия | Лист | Листов |
| | | | | | | | | 1 | 1 |
| | | | | | | | ТОПОЛ-ЭКО/ТОПОЛ-ЕСО | | |